



สรุปสถานการณ์ให้บริการฉีดวัคซีนโควิด 19

ประจำวันศุกร์ที่ 16 กันยายน 2565

(ข้อมูล ณ วันที่ 15 กันยายน 2565 เวลา 18.00 น.)





สรุปผลการให้บริการฉีดวัคซีนโควิด 19 ประจำวันศุกร์ที่ 16 กันยายน 2565

(ข้อมูล ณ วันที่ 15 กันยายน 2565 เวลา 18.00 น.)

จำนวนผู้ได้รับวัคซีน		เพิ่มขึ้นวันนี้		ตั้งแต่วันที่ 28 กุมภาพันธ์ 2564		จำแนกตามบริษัทผู้ผลิต					
		เพิ่มขึ้น	+	โดส	สะสม	โดส	บริษัท	จำนวน			
				19,130		143,079,146					
จำนวน	เข็มที่ 1	รายใหม่	+	2,574	ราย	57,295,371	ราย				
		Sinovac		28		22,926,690		Sinovac	26,534,824	โดส	
		AstraZeneca		53		14,094,163		AstraZeneca	48,688,279	โดส	
		Sinopharm		60		7,585,815		Sinopharm	14,870,147	โดส	
		Pfizer		2,264		11,863,254					
		Moderna		169		825,449					
ชนิดวัคซีน	เข็มที่ 2	รายใหม่	+	4,741	ราย	53,783,744	ราย				
		Sinovac		6		3,608,134		Pfizer	45,780,678	โดส	
		AstraZeneca		74		28,677,933		Moderna	7,205,218	โดส	
		Sinopharm		68		7,284,332					
		Pfizer		4,489		13,255,004					
		Moderna		104		958,341					
และ	เข็มที่ 3 ขึ้นไป	รายใหม่	+	11,815	ราย	32,000,031	ราย				
		Sinovac		0		0					
		AstraZeneca		179		5,916,183					
		Sinopharm		0		0					
		Pfizer		9,567		20,662,420					
		Moderna		2,069		5,421,428					
จำนวนผู้ที่ได้รับ		1 เข็ม		57,295,371	ราย	2 เข็ม	53,783,744	ราย	3 เข็ม ขึ้นไป	32,000,031	ราย
ร้อยละ ผู้ที่ได้รับวัคซีน				82.4			77.3			46.0	

*หมายเหตุ: รายงานการฉีดวัคซีนโควิด 19 ในฐานะข้อมูล MOPH IC เพิ่มขึ้น 19,130 ราย แยกเป็นการฉีดวัคซีนวันนี้ ณ เวลา 18.00 น. จำนวน 0 ราย และรายงานย้อนหลังจากหน่วยบริการ ในวันที่ จำนวน 19,130 คน ทั้งนี้ได้ปรับฐานประชากร ปี 2565 ตามมติการประชุม ศบค. เป็นจำนวน 69,556,204 คน

ที่มา: กระทรวงสาธารณสุข



ข้อมูล ณ วันที่ 15 กันยายน 2565 เวลา 18.00 น.



กรมควบคุมโรค
Ministry of Public Health



ผลการให้บริการวัคซีนโควิด 19 ในกลุ่มเป้าหมายหลัก

กลุ่มเป้าหมายหลัก	จำนวน เป้าหมาย (คน)	เข็มที่ 1 สะสม (โดส)	เพิ่มขึ้นวันนี้ (โดส)	เข็มที่ 2 สะสม (โดส)	เพิ่มขึ้นวันนี้ (โดส)	เข็มที่ 3 สะสม (โดส)	เพิ่มขึ้นวันนี้ (โดส)	เข็มที่ 4 สะสม ขึ้นไป (โดส)	เพิ่มขึ้นวันนี้ (โดส)
ผู้ที่มีอายุ 60 ปีขึ้นไป 	12,704,543	10,748,765	89	10,250,767	155	5,505,999	625	973,337	1,836
ความครอบคลุม (ร้อยละ)		84.6		80.7		43.3		7.7	
ผู้ที่มีอายุ 5 – 11 ปี 	5,150,082	3,319,493	1,173	2,465,556	3,194	44,229	1,218	-	-
ความครอบคลุม (ร้อยละ)		64.5		47.9		0.9		-	-

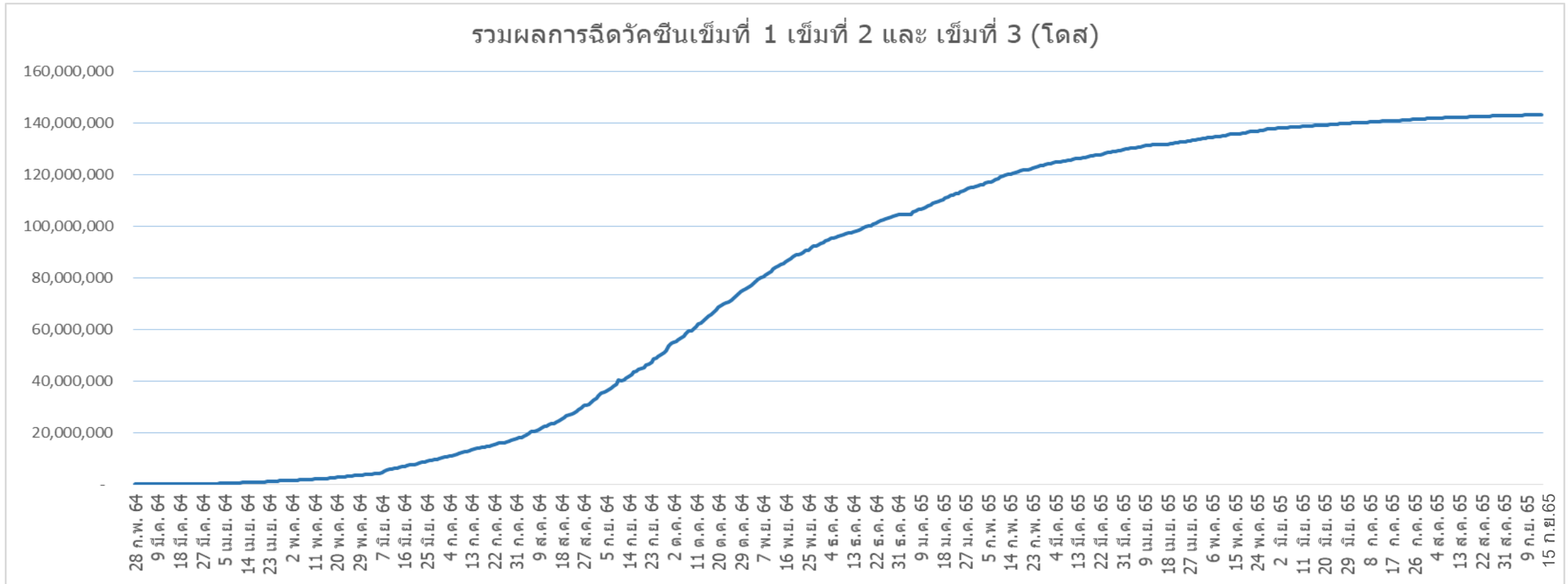
ที่มา : ฐานข้อมูลการฉีดวัคซีนกระทรวงสาธารณสุข (MOPH Immunization Center) และกองดิจิทัลเพื่อการควบคุมโรค

ข้อมูล ณ วันที่ 15 กันยายน 2565 เวลา 18.00 น.



กองควบคุมโรค

จำนวนผู้ที่ได้รับวัคซีนโควิด 19 เข็มที่ 1 เข็มที่ 2 และเข็มที่ 3 (วันที่ 28 ก.พ. 64 – 15 ก.ย. 65)



ที่มา : ฐานข้อมูลการฉีดวัคซีนกระทรวงสาธารณสุข (MOPH Immunization Center)

Thank you

